

Powermate NOWY EM 2700



CECHY	EM 2700
MOC Max	2200 W
MOC Ciągła	2000 W
MARKA	Powermate
STAGE V	TAK
ALTERNATOR	AVR
PANEL KONTROLNY	2 x Schuko + 12V DC ładowarka baterii
PALIWO	Benzyna
SYSTEM STARTOWY	Szarpak
HAŁAS (LWA)	95 dB(A)
ZBIORNIK PALIWA	15 L
INSTRUMENTY	<ul style="list-style-type: none"> • Woltomierz • Poziom paliwa
ZABEZPIECZENIA	<ul style="list-style-type: none"> • Magnetotermiczny wyłącznik główny 9A • Wyłącznik termiczny • Zabezpieczenie braku oleju
WAGA	43 kg
ZESTAW TRANSPORTOWY	TAK



Powermate new EM 3300



FEATURES	EM 3300
MOC Max	3000 W
MOC Ciągła	2600 W
MARKA	Powermate
STAGE V	TAK
ALTERNATOR	AVR
PANEL KONTROLNY	2 x Schuko + 12V DC ładowarka baterii
PALIWO	Benzyna
SYSTEM STARTOWY	Szarpak
ZBIORNIK PALIWA	15 L
INSTRUMENTY	<ul style="list-style-type: none"> • Woltomierz • Poziom paliwa
ZABEZPIECZENIA	<ul style="list-style-type: none"> • Magnetotermiczny wyłącznik główny 9A • Wyłącznik termiczny • Zabezpieczenie braku oleju
WAGA	47.8 Kg
ZESTAW TRANSPORTOWY	TAK



Powermate new EM 4100



CECHY	EM 4100
MOC Max	3500 W
MOC Ciągła	3200 W
MARKA	Powermate
STAGE V	TAK
ALTERNATOR	AVR
PANEL KONTROLNY	2 x Schuko + 12V DC ładowarka baterii
PALIWO	Benzyna
SYSTEM STARTOWY	Szarpak
HAŁAS (LWA)	95 dB(A)
ZBIORNIK PALIWA	15 L
INSTRUMENTY	<ul style="list-style-type: none"> • Woltomierz • Poziom paliwa
ZABEZPIECZENIA	<ul style="list-style-type: none"> • Magnetotermiczny wyłącznik główny 9A • Wyłącznik termiczny • Zabezpieczenie braku oleju
WAGA	53 kg
ZESTAW TRANSPORTOWY	TAK



Powermate NOWY EM



PANEL KONTROLNY




2 x Schuko + 12V DC ładowarka baterii

Magnetotermiczne i termiczne zabezpieczenie

Włącznik silnika ON/OFF

Woltomierz

LED - moc





**WE ARE THE ENERGY
GENERATION!**

